


LEGENDA:



GRANICE OPRACOWANIA ZMIANY PLANU

I. OBOWIĄZUJĄCE USTALENIA DLA TERENU OBJĘTEGO ZMIANĄ PLANU




GRANICE STREF UCIAŹLIWOŚCI OD UL. MARYWILSKIEJ I LINII PKP




LINIE ROZGRANICZAJĄCE TERENY O RÓŻNYM SPOSOBIE UŻYTKOWANIA - ŚCIŚLE OKREŚLONE



NIEPRZEKRACZALNE LINIE ZABUDOWY



ULICE O OBOWIĄZUJĄCYM PRZEBIEGU



WJAZDY



WARTOŚCIOWE DRZEWA I GRUPY DRZEW

II. OBOWIĄZUJĄCE PRZEZNACZENIE TERENU

U

ZABUDOWA USŁUGOWA

MN

ZABUDOWA MIESZKANIOWA JEDNORODZINNA

III. ELEMENTY INFORMACYJNE

30/4

LINIE PODZIAŁÓW GEODEZYJNYCH I NR DZIAŁEK

B

NUMERY POSZCZEGÓLNYCH JEDNOSTEK BILANSOWYCH